





FIDUCIARIA COLOMBIANA DE COMERCIO EXTERIOR S.A. - FIDUCOLDEX
PATRIMONIO AUTÓNOMO PROCOLOMBIA (11230)
ESTADOS DE SITUACIÓN FINANCIERA AL 31 DE DICIEMBRE 2024 Y 30 DE SEPTIEMBRE 2024
(Expresado en pesos colombianos)

	DICIEMBRE 2024	SEPTIEMBRE 2024
ACTIVOS		
Activos Corrientes		
Efectivo y Equivalentes de Efectivo	83.191.122.948	75.653.087.973
Inversiones e Instrumentos Derivados	65.391.185.278	62.200.558.208
Cuentas por cobrar	63.504.438.852	175.692.765.155
Otros Activos	1.168.171.462	1.859.251.014
Activos Intangibles	386.385.717	386.385.717
Total Activos Corrientes	<u>213.641.304.257</u>	<u>315.792.048.067</u>
Activos no Corrientes		
Propiedades, Planta y Equipo	49.687.072.659	46.487.519.796
Propiedades de Inversion	395.413.145.196	395.924.051.590
Total Activos no Corrientes	<u>445.100.217.855</u>	<u>442.411.571.386</u>
Total Activos	<u>658.741.522.112</u>	<u>758.203.619.453</u>
PASIVOS		
Pasivos Corrientes		
Cuentas por Pagar	14.551.696.623	8.001.387.287
Beneficios a los Empleados	16.532.816.946	10.736.074.349
Otros pasivos	73.161.849.251	126.907.989.768
Total Pasivos Corrientes	<u>104.246.362.820</u>	<u>145.645.451.404</u>
Pasivos no Corrientes		
Provisiones	14.571.565.886	12.768.330.023
Total Pasivos No Corrientes	<u>14.571.565.886</u>	<u>12.768.330.023</u>
Total Pasivos	<u>118.817.928.706</u>	<u>158.413.781.427</u>
PATRIMONIO		
Capital Fiscal	131.587.195.697	131.587.195.697
Resultados de Ejercicios Anteriores	(589.436.145.559)	(589.835.365.958)
Resultado del ejercicio	7.295.826.348	67.561.291.367
Reservas	2.786.040.641	2.786.040.641
Impactos por la Transmisión al Nuevo Marco de Regulación	987.690.676.279	987.690.676.279
Total Patrimonio	<u>539.923.593.406</u>	<u>599.789.838.026</u>
Total Pasivos y Patrimonio	<u>658.741.522.112</u>	<u>758.203.619.453</u>
Deudoras de Control	93.034.618.825	90.626.288.714
Deudoras de Control por Control	93.034.618.825	90.626.288.714


RICARDO ANDRÉS GASTELBONDO CHIRIVI
 Representante Legal Suplente


YASMIN ALCIRA ROCHA PULIDO
 Contador
 T.P. 116290-T


Elaboró: Yamile Guzmán Morales-Analista Contable *YGM*
 Revisó: Yolanda Díaz Tovar-Profesional Senior de Contabilidad *YDT*



FIDUCIARIA COLOMBIANA DE COMERCIO EXTERIOR S.A. - FIDUCOLDEX
FIDEICOMISO PARA EXPORTACIONES, TURIS, INVERSIÓN Y MARCA PAÍS - PROCOLOMBIA 3-1-11230
ESTADO DE RESULTADO INTEGRAL
Al 31 DE DICIEMBRE 2024 Y 2023
(Cifras expresadas en pesos Colombianos)

	DICIEMBRE 2024	DICIEMBRE 2023
INGRESOS		
Transferencias y subvenciones	190,979,648,000	178,892,658,550
Intereses sobre Depósitos en Instituciones Financieras	3,443,044,653	5,611,388,784
Ganancia por valoración de inversiones de administración de liquidez a valor de mercado	2,151,911,054	-
Ajuste por Diferencia en Cambio	1,182,014,446	1,697,313,556
Ingresos Diversos	23,695,452,612	-
Reversión de Provisiones Diversas	-	15,263,286,392
Total Ingresos	<u>221,452,070,765</u>	<u>201,464,647,282</u>
GASTOS		
GASTOS DE ADMINISTRACION Y OPERACIÓN		
Sueldos y Salarios	66,022,040,798	64,096,358,318
Contribuciones Imputadas - Indemnizaciones	342,605,556	1,435,789,391
Contribuciones Efectivas	12,765,005,572	11,850,919,860
Aportes sobre la nómina	2,079,135,100	1,894,476,800
Prestaciones Sociales	20,640,437,336	18,368,564,068
Gastos de Personal Diversos	5,639,390,084	-
Gastos Generales	84,018,726,674	67,270,115,942
Impuestos, Contribuciones y Tasas	3,626,805,281	3,498,276,990
Total Gastos de Administración y Operación	<u>195,134,146,401</u>	<u>168,414,501,369</u>
DETERIORO, DEPRECIACIONES, AMORTIZACION Y PROVISION		
Deterioro de Inversiones	-	560,460,340
Deterioro Cuentas por Cobrar	9,814,824	43,563,189
Depreciación de Propiedades, Planta y Equipo	2,593,549,231	2,572,146,592
Depreciación de Propiedades de Inversión	2,005,601,666	2,005,601,666
Amortización de Activos Intangibles	43,781,860	80,153,173
Total Gastos Deterioro, Depreciaciones, Amortización y Provisión	<u>4,652,747,581</u>	<u>5,261,924,960</u>
OTROS GASTOS		
Provisión Litigios y demandas	551,813,863	-
Comisiones	9,444,925,829	8,659,991,757
Ajustes por diferencia en cambio	1,834,619,837	2,068,559,077
Perdida por la aplicación del metodo de participacion patrimonial	2,537,990,906	-
Otros Gastos Diversos	-	2,436,323
Total otros Gastos	<u>14,369,350,435</u>	<u>10,730,987,157</u>
Total gastos	<u>214,156,244,417</u>	<u>184,407,413,486</u>
Resultado del Ejercicio	<u>7,295,826,348</u>	<u>17,057,233,796</u>


 RICARDO ANDRÉS CASTELBONDO CHIRIVI
 Representante Legal Suplente


 YASMIN ALCIRA ROCHA PULIDO
 Contador
 T.P. 116290-T